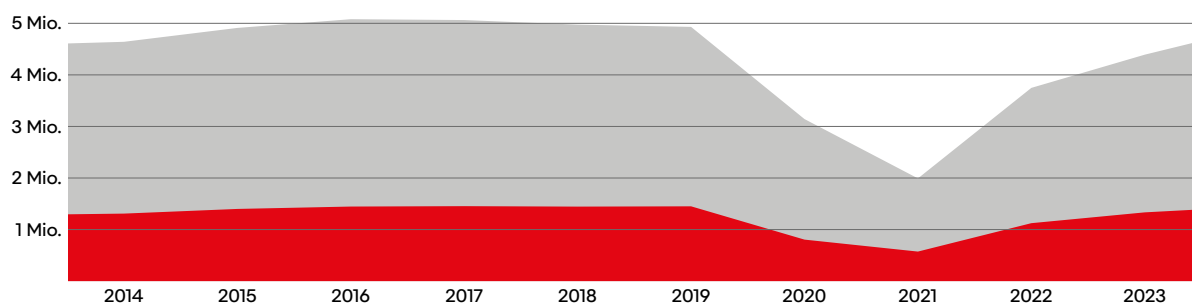


Herkunftsmärkte

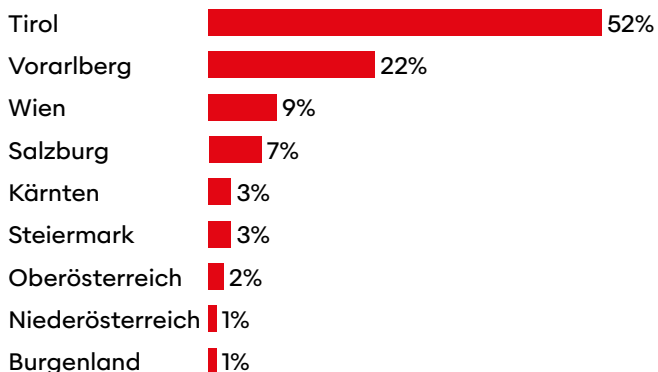
Herkunftsmarkt	Ankünfte		Übernachtungen		Aufenthalts- dauer
	absolut	% d. Vj.	absolut	% d. Vj.	in Nächten
Deutschland	14.727.682	+8,9	57.435.633	+7,6	3,9
Österreich	14.302.234	+5,3	39.907.543	+2,6	2,8
Niederlande	2.252.289	+9,9	11.108.234	+11,2	4,9
Schweiz	1.333.678	+18,7	4.392.097	+17,2	3,3
Tschechien	1.157.950	+22,8	3.688.012	+20,1	3,2
Vereinigtes Königreich	857.618	+31,3	3.253.750	+27,6	3,8
Belgien	614.466	+4,9	2.883.873	+1,7	4,7
Italien	1.015.164	+23,6	2.639.904	+20,4	2,6
Polen	758.327	+32,6	2.492.389	+18,0	3,3
Vereinigte Staaten	831.039	+33,1	2.087.630	+32,1	2,5

Entwicklung Ankünfte/Übernachtungen aus der Schweiz

Jahr	■ Ankünfte		■ Übernachtungen	
	absolut	% d. Vj.	absolut	% d. Vj.
2014	1.309.660	+2,2	4.641.476	+1,4
2015	1.400.251	+6,9	4.910.748	+5,8
2016	1.446.447	+3,3	5.079.796	+3,4
2017	1.454.029	+0,5	5.063.426	-0,3
2018	1.445.342	-0,6	4.974.822	-1,7
2019	1.450.905	+0,4	4.930.845	-0,9
2020	805.117	-44,5	3.142.921	-36,3
2021	573.167	-28,8	1.992.238	-36,6
2022	1.124.031	+96,1	3.747.982	+88,1
2023	1.333.678	+18,7	4.392.097	+17,2



Bundesländerverteilung Übernachtungen

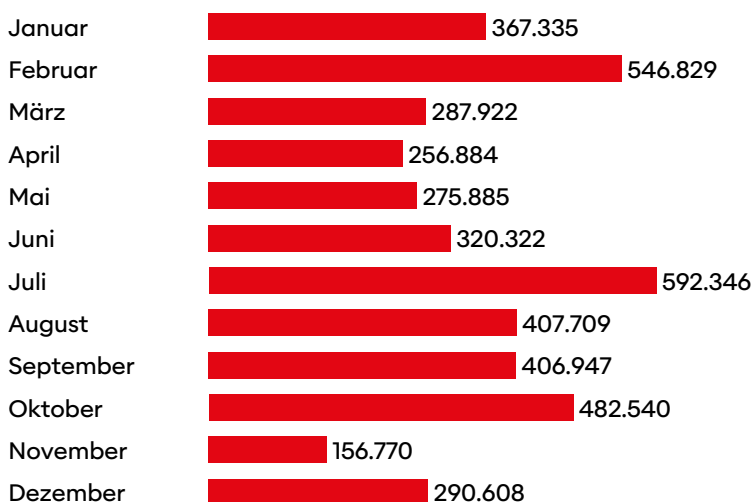


Top 10 Regionen

SOMMER 2023:

Serfaus-Fiss-Ladis	246.248
Wien	216.665
Montafon	143.308
Seefeld	126.857
Region Innsbruck	124.400
Bregenzerwald	116.932
Bodensee-Vorarlberg	85.441
Alpenregion Bludenz	77.394
Achensee	75.712
Ötztal Tourismus	67.795


Übernachtungen nach Monat



WINTER 2022/23:

Montafon	174.747
Wien	161.142
Serfaus-Fiss-Ladis	159.432
Bregenzerwald	137.491
Paznaun – Ischgl	127.288
Region Innsbruck	106.249
Ötztal Tourismus	91.282
Seefeld	79.425
Alpenregion Bludenz	75.223
Tiroler Oberland	54.237

Übernachtungen nach Saison



Unterkunftsarten

