

HERKUNFTSMÄRKTE 2022

Land	Nächtigungen	% d.Vj.
Deutschland	53.401.677	66,4
Österreich	38.881.066	31,4
Niederlande	9.986.214	130,4
Schweiz	3.747.982	88,1
Tschechien	3.070.648	115,6
Belgien	2.835.071	134,0
UK	2.549.468	722,2
Italien	2.191.741	116,8
Polen	2.111.301	94,9
Ungarn	1.684.939	103,7

HERKUNFTSMÄRKTE 2021

Land	Nächtigungen	% d.Vj.
Deutschland	32.084.093	-16,7
Österreich	29.599.002	-6,3
Niederlande	4.334.368	-41,6
Schweiz	1.992.238	-36,6
Tschechien	1.424.429	-32,7
Belgien	1.211.475	-30,3
Polen	1.083.266	-25,9
Italien	1.011.153	1,5
Ungarn	827.275	-33,1
Frankreich	586.862	-25,8

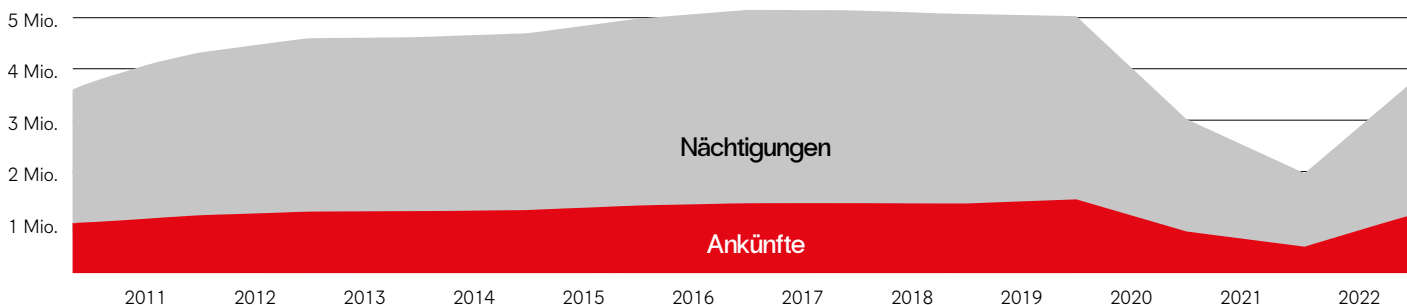
HERKUNFTSMÄRKTE 2019

Land	Nächtigungen	% d.Vj.
Deutschland	56.682.597	0,7
Österreich	39.944.232	1,4
Niederlande	10.355.379	3,2
Schweiz	4.930.845	-0,9
UK	3.679.199	-3,2
Tschechien	3.296.605	7,0
Belgien	2.896.595	2,5
Italien	2.885.726	0,8
Polen	2.149.367	6,7
Ungarn	2.100.107	2,8

Schliessung der Beherbergungsbetriebe für touristische Zwecke: 16.3.-19.5.2020, 17.11.2020-18.5.2021, 22.11.-11.12.2021

Von 14.9.2020 und bis 20.5.2021 zählten zeitweise einzelne bis alle Bundesländer Österreichs – mit Ausnahme der Grenzregionen Vorarlberg und Tirol – zu den Risikogebieten des Bundesamtes für Gesundheit.

ENTWICKLUNG ANKÜNFTE/NÄCHTIGUNGEN AUS DER SCHWEIZ

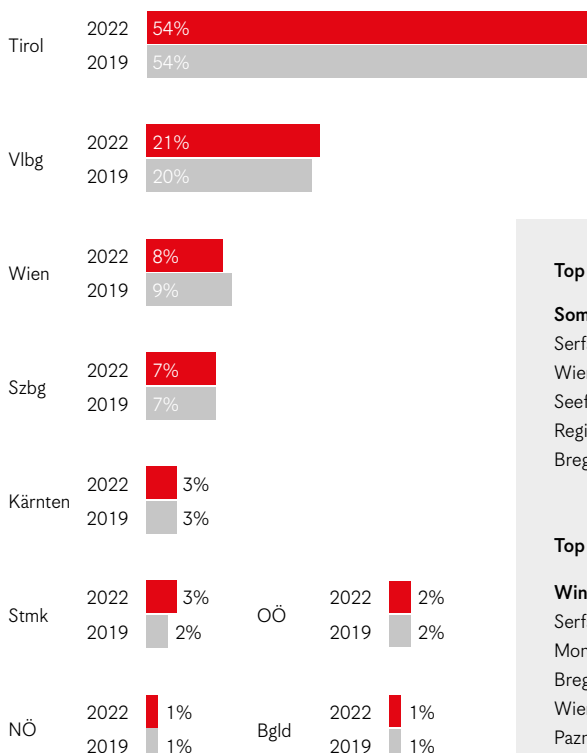


ANKÜNFTE/NÄCHTIGUNGEN IM DETAIL

	Ankünfte	% d.Vj.
2011	1.198.957	13,8
2012	1.275.578	6,4
2013	1.281.675	0,5
2014	1.309.660	2,2
2015	1.400.251	6,9
2016	1.446.447	3,3
2017	1.454.029	0,5
2018	1.445.342	-0,6
2019	1.450.905	0,4
2020	805.117	-44,5
2021	573.167	-28,8
2022	1.124.031	96,1

	Nächtigungen	% d.Vj.
2011	4.276.846	12,6
2012	4.557.826	6,6
2013	4.577.192	0,4
2014	4.641.476	1,4
2015	4.910.748	5,8
2016	5.079.796	3,4
2017	5.063.426	-0,3
2018	4.974.822	-1,7
2019	4.930.845	-0,9
2020	3.142.921	-36,3
2021	1.992.238	-36,6
2022	3.747.982	88,1

BUNDESLÄNDER-VERTEILUNG



Top 5 Regionen 

Sommer 2022	Nächtigungen
Serfaus-Fiss-Ladis	242.183
Wien	184.194
Seefeld	129.263
Region Innsbruck	122.711
Bregenzerwald	118.262

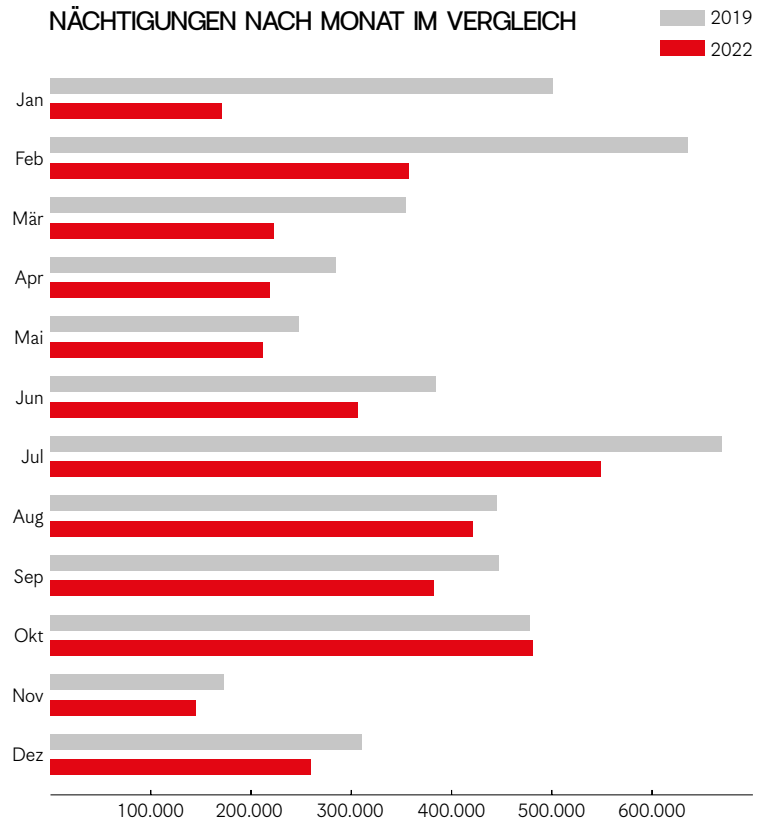
Top 5 Regionen 

Winter 2021/22	Nächtigungen
Serfaus-Fiss-Ladis	117.596
Montafon	98.586
Bregenzerwald	94.024
Wien	77.365
Paznaun - Ischgl	70.358

NÄCHTIGUNGEN NACH MONAT

Monat	2022	2019
Januar	172.343	500.543
Februar	359.028	635.624
März	223.833	354.332
April	220.139	284.261
Mai	213.309	248.110
Juni	308.507	384.367
Juli	551.503	669.655
August	423.646	444.983
September	384.425	447.062
Oktober	483.450	478.369
November	146.178	173.435
Dezember	261.621	310.104

NÄCHTIGUNGEN NACH MONAT IM VERGLEICH



NÄCHTIGUNGEN NACH SAISON



UNTERKUNFTSARTEN 2022

