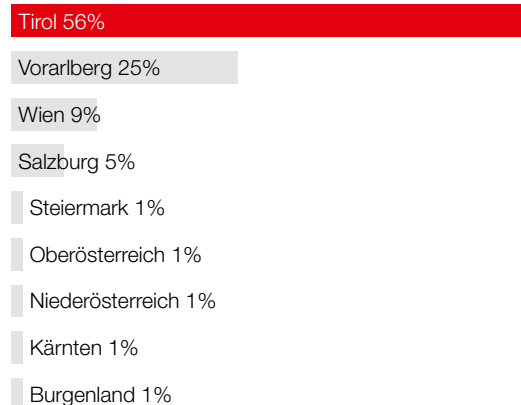
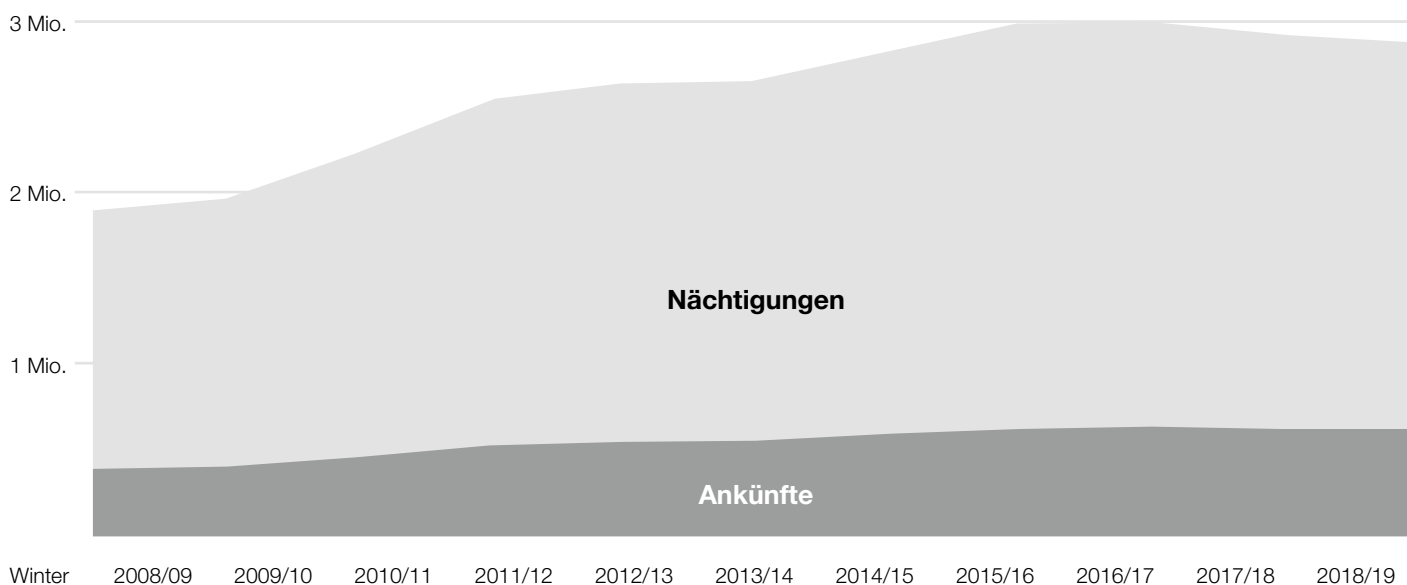


Herkunftsmarkt	Ankünfte	% d.Vj.	Nächtigungen	% d.Vj.
Deutschland	6.458.149	1,1	26.902.947	-0,7
Österreich	5.878.904	0,5	16.526.640	0,5
Niederlande	1.165.003	4,1	6.260.141	3,2
Vereinigtes Königreich	554.370	3,8	2.397.441	-0,2
Schweiz	629.369	0,1	2.254.661	-1,9
Tschechien	529.416	6,3	1.898.405	5,7
Belgien	332.561	5,8	1.708.817	4,4
Polen	294.061	6,4	1.335.122	4,1
Ungarn	341.136	2,8	1.214.723	2,1
Italien	497.559	7,3	1.162.300	7,7

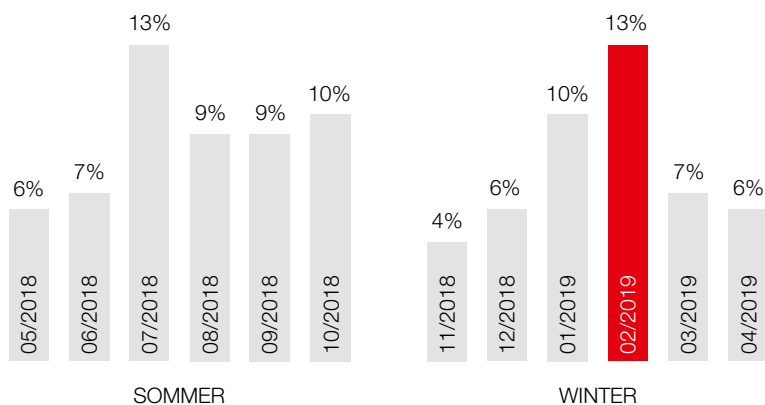
Bundesländer-Verteilung



Entwicklung Ankünfte/Nächtigungen



Anteil der Nächtigungen nach Monaten



Top 10 Winterdestinationen

Winterdestination	Nächtigungen
Serfaus-Fiss-Ladis	212.952
Wien	211.775
Montafon	192.696
Bregenzerwald	178.926
Paznaun - Ischgl	163.324
Innsbruck und seine Feriendörfer	114.759
Ötztal Tourismus	113.778
Alpenregion Bludenz	91.336
Seefeld	81.932
Tiroler Oberland	71.612