

HERKUNFTSMÄRKTE 2021

Land	Nächtigungen	% d.Vj.
Deutschland	32.084.093	-16,7
Österreich	29.599.002	-6,3
Niederlande	4.334.368	-41,6
Schweiz	1.992.238	-36,6
Tschechien	1.424.429	-32,7
Belgien	1.211.475	-30,3
Polen	1.083.266	-25,9
Italien	1.011.153	1,5
Ungarn	827.275	-33,1
Frankreich	586.862	-25,8

HERKUNFTSMÄRKTE 2020

Land	Nächtigungen	% d.Vj.
Deutschland	38.508.135	-32,1
Österreich	31.596.246	-20,9
Niederlande	7.416.364	-28,4
Schweiz	3.142.921	-36,3
Tschechien	2.115.821	-35,8
Belgien	1.737.486	-40,0
UK	1.477.242	-59,8
Polen	1.461.003	-32,0
Ungarn	1.236.508	-41,1
Dänemark	1.058.463	-35,8

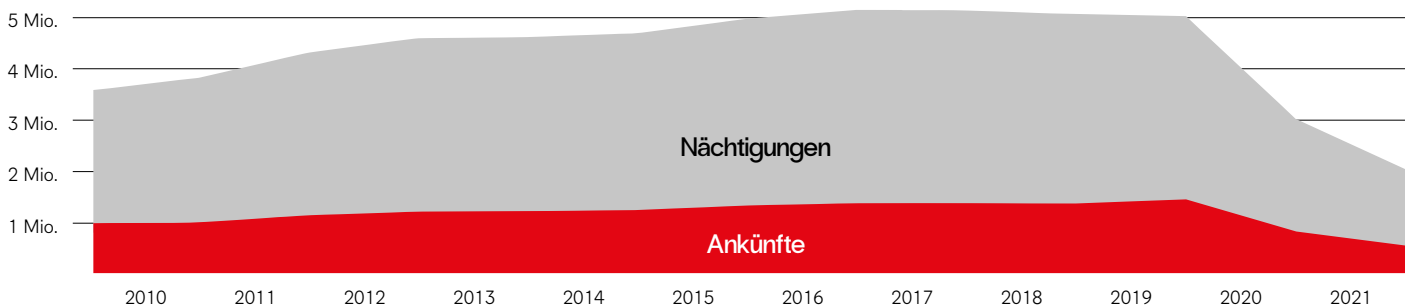
HERKUNFTSMÄRKTE 2019

Land	Nächtigungen	% d.Vj.
Deutschland	56.682.597	0,7
Österreich	39.944.232	1,4
Niederlande	10.355.379	3,2
Schweiz	4.930.845	-0,9
UK	3.679.199	-3,2
Tschechien	3.296.605	7,0
Belgien	2.896.595	2,5
Italien	2.885.726	0,8
Polen	2.149.367	6,7
Ungarn	2.100.107	2,8

Schliessung der Beherbergungsbetriebe für touristische Zwecke: 16.3.-19.5.2020, 17.11.2020-18.5.2021, 22.11.-11.12.2021

Von 14.9.2020 und bis 20.5.2021 zählten zeitweise einzelne bis alle Bundesländer Österreichs – mit Ausnahme der Grenzregionen Vorarlberg und Tirol – zu den Risikogebieten des Bundesamtes für Gesundheit.

ENTWICKLUNG ANKÜNFTEN/NÄCHTIGUNGEN AUS DER SCHWEIZ

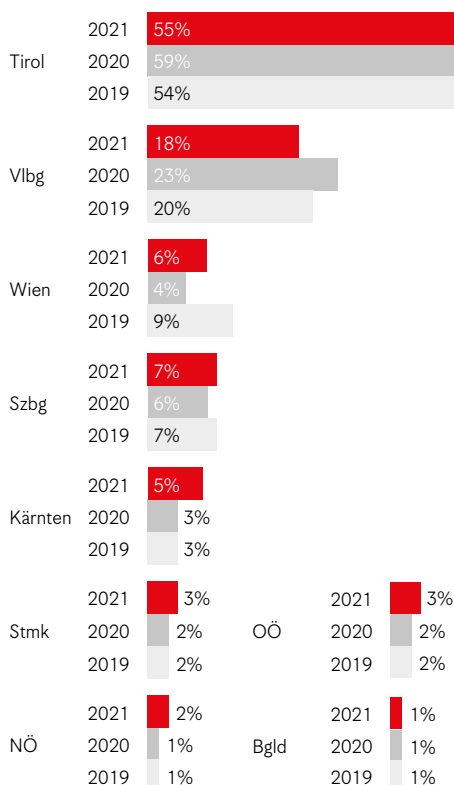


ANKÜNFTEN/NÄCHTIGUNGEN IM DETAIL

	Ankünfte	% d.Vj.
2010	1.053.566	5,9
2011	1.198.957	13,8
2012	1.275.578	6,4
2013	1.281.675	0,5
2014	1.309.660	2,2
2015	1.400.251	6,9
2016	1.446.447	3,3
2017	1.454.029	0,5
2018	1.445.342	-0,6
2019	1.450.905	0,4
2020	805.117	-44,5
2021	573.167	-28,8

	Nächtigungen	% d.Vj.
2010	3.796.837	4,3
2011	4.276.846	12,6
2012	4.557.826	6,6
2013	4.577.192	0,4
2014	4.641.476	1,4
2015	4.910.748	5,8
2016	5.079.796	3,4
2017	5.063.426	-0,3
2018	4.974.822	-1,7
2019	4.930.845	-0,9
2020	3.142.921	-36,3
2021	1.992.238	-36,6

BUNDESLÄNDER-VERTEILUNG 2019-2021



Top 5 Regionen Sommer 2021		
Region	Nächtigungen	
Serfaus-Fiss-Ladis	207.170	
Seefeld	103.898	
Wien	103.894	
Region Innsbruck	92.459	
Montafon	88.417	

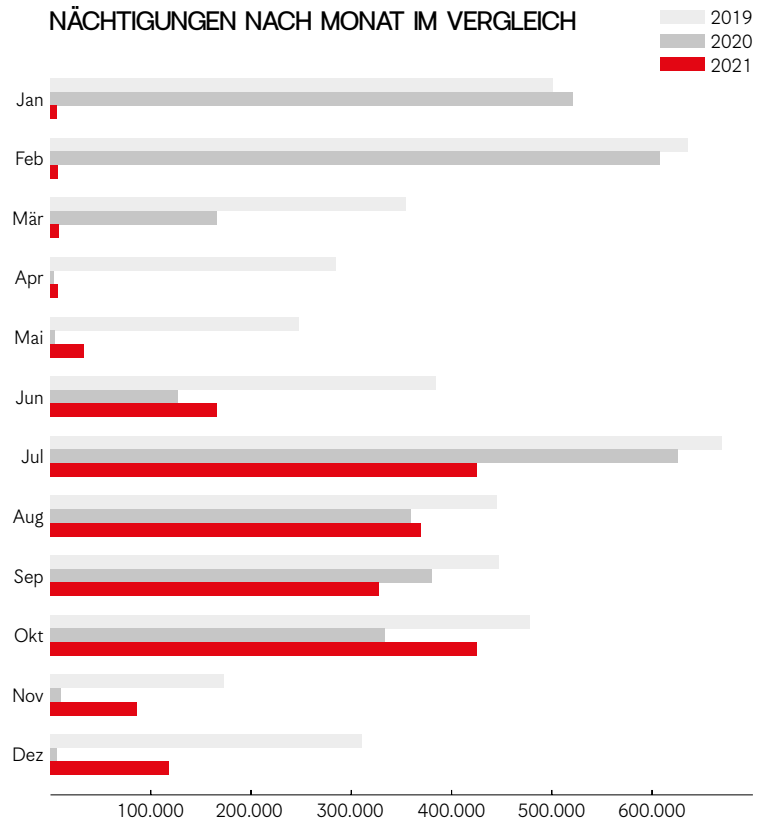
Top 5 Regionen Sommer 2019		
Region	Nächtigungen	
Serfaus-Fiss-Ladis	303.063	
Wien	247.323	
Seefeld	140.623	
Region Innsbruck	120.739	
Bregenzerwald	112.542	

Top 5 Regionen Winter 2019/20		
Region	Nächtigungen	
Serfaus-Fiss-Ladis	212.952	
Wien	211.775	
Montafon	192.696	
Bregenzerwald	166.611	
Paznaun - Ischgl	163.324	

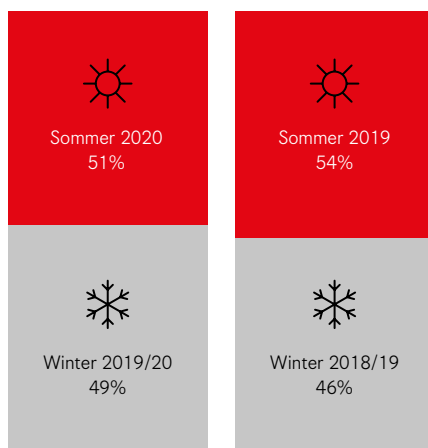
NÄCHTIGUNGEN NACH MONAT 2019-2021

Monat	2021	2020	2019
Januar	7.033	521.205	500.543
Februar	7.771	607.952	635.624
März	8.332	165.677	354.332
April	7.492	1.263	284.261
Mai	33.381	4.275	248.110
Juni	163.512	127.293	384.367
Juli	432.090	625.254	669.655
August	366.233	359.021	444.983
September	332.375	380.230	447.062
Oktober	433.511	333.835	478.369
November	86.312	10.650	173.435
Dezember	114.196	6.266	310.104

NÄCHTIGUNGEN NACH MONAT IM VERGLEICH



NÄCHTIGUNGEN NACH SAISON 2020/2019



UNTERKUNFTSARTEN 2021

