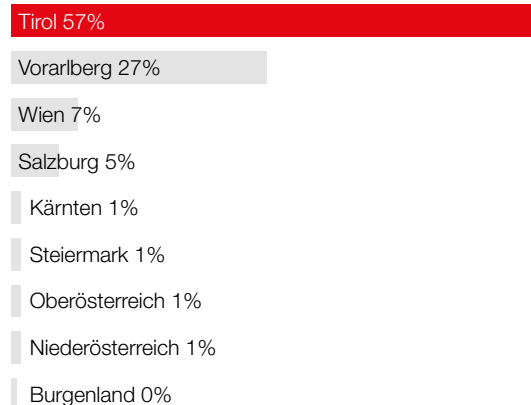


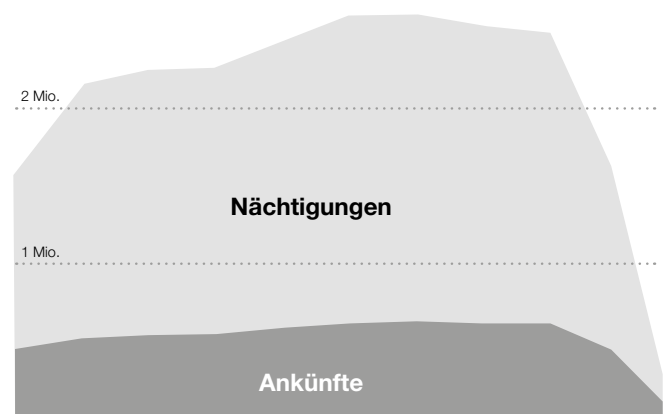
Herkunftsmarkt	Ankünfte	% d.Vj.	Nächtigungen	% d.Vj.
Deutschland	5.175,90	-19,9	22.325,70	-17,0
Niederlande	1.027,30	-11,8	5.708,90	-8,8
Vereinigtes Königreich	410,20	-26,0	1.839,50	-23,3
<b>Schweiz</b>	<b>466,40</b>	<b>-25,9</b>	<b>1.779,80</b>	<b>-21,1</b>
Tschechische Republik	431,00	-18,8	1.614,00	-15,1
Belgien	247,70	-25,5	1.268,80	-25,8
Polen	233,30	-20,7	1.133,10	-15,1
Dänemark	200,00	-9,1	1.067,00	-6,2
Ungarn	276,30	-19,0	1.036,90	-14,8
Italien	328,30	-34,0	787,60	-32,2

### Bundesländer-Verteilung



### Entwicklung Ankünfte/Nächtigungen Wintersaison

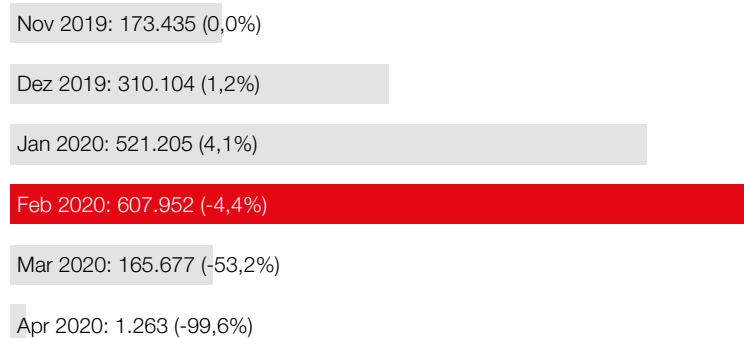
Winter	Ankünfte	% d.Vj.	Nächtigungen	% d.Vj.
2010/2011	470.660	14,6	1.758.419	12,6
2011/2012	536.082	13,9	2.011.190	14,4
2012/2013	551.296	2,8	2.083.986	3,6
2013/2014	561.621	1,9	2.108.877	1,2
2014/2015	596.443	6,2	2.216.589	5,1
2015/2016	628.639	5,4	2.351.944	6,1
2016/2017	640.324	1,9	2.353.675	0,1
2017/2018	628.814	-1,8	2.297.210	-2,4
2018/2019	629.369	0,1	2.254.661	-1,9
2019/2020	466.413	-25,9	1.779.636	-21,1
2020/2021	13.677	-97,1	47.544	-97,3



Schliessung der Beherbergungsbetriebe für touristische Zwecke:  
16.3.-19.5.2020, 17.11.2020-18.5.2021.

2010/11 2011/12 2012/13 2013/14 2014/15 2015/16 2016/17 2017/18 2018/19 2019/20 2020/21

### Nächtigungen nach Monaten



### Top 10 Winterdestinationen

Winterdestination	Nächtigungen
Serfaus-Fiss-Ladis	183.796 (-13,7%)
Montafon	158.688 (-17,6%)
Bregenzwald	142.108 (-20,6%)
Wien	129.291 (-38,9%)
Paznaun - Ischgl	122.048 (-25,3%)
Ötztal Tourismus	94.444 (-17,0%)
Region Innsbruck	89.425 (-22,1%)
Alpenregion Bludenz	82.204 (-10,0%)
Seefeld	72.790 (-11,2%)
Tiroler Oberland	62.147 (-13,2%)